

## Mensaje de la escuela

En Hendley ES, nuestros estudiantes desarrollan habilidades innovadoras e interpersonales a través de experiencias prácticas basadas en el interés, la toma de riesgos, el trabajo en equipo y la autorregulación. Nuestro enfoque a nivel escolar en la ciencia, la tecnología, la ingeniería y las matemáticas (STEM, por sus siglas en inglés) incluye conocimientos del proceso de diseño de ingeniería, el método científico y las habilidades computacionales, incluyendo la codificación. Las lecciones STEM cultivan el pensamiento crítico de los estudiantes, el aprendizaje cooperativo y las habilidades para el trabajo en equipo con el fin de fomentar su curiosidad, seguridad, independencia y resiliencia.



📍 425 Chesapeake St. SE, Washington, DC 20032  
 🏠 Ward 8  
 ☎️ (202) 645-3450

### Horario escolar

**Lunes:** 08:45 AM - 03:15 PM  
**Martes:** 08:45 AM - 03:15 PM  
**Miércoles:** 08:45 AM - 03:15 PM  
**Jueves:** 08:45 AM - 03:15 PM  
**Viernes:** 08:45 AM - 03:15 PM

**Estudiantes totales (2021-22 inscritos alguna vez):** 354

**Docentes:** 25

**Líderes escolares:** 7

**Grados:** PK3, PK4, KG, 1, 2, 3, 4, 5

**Director(a):** Demetrius Lucas

**Estatus de título I:** Sí

**Local Education Agency (LEA):** District of Columbia Public Schools

**Se requiere uniformes escolares:** Sí

**Autobús:** A2, A6, A7, A8, D12, D13, D14, NH1, P12, P18, W1, W14

**Metrorail:** No proporcionado

**Guardería antes de la escuela:** No

**Guardería después de la escuela:** Sí

- **Costar:** Escala variable

## Programas escolares

Aprendizaje combinado  
 Deportes interescolares  
 Enfoque STEM  
 La justicia restaurativa  
 Jardinería escolar

## Asociación de padres de familia

**Asociación de padres de familia:** Sí

**Contacto:** No proporcionado

**Sitio web:**  
[www.dcps.dc.gov/page/parent-organizations](http://www.dcps.dc.gov/page/parent-organizations)

## Actividades extracurriculares y de enriquecimiento

First Lego League desafío científico	Indoor/Outdoor Track Field
Equipos de Robótica	Fútbol
Girls on the Run competencia atlética femenina	Fútbol americano bandera
Baloncesto femenino y masculino	Cadetes juveniles
Campo travesía	Proyecto Lead the Way fortalecimiento académico
	Laboratorio STEM

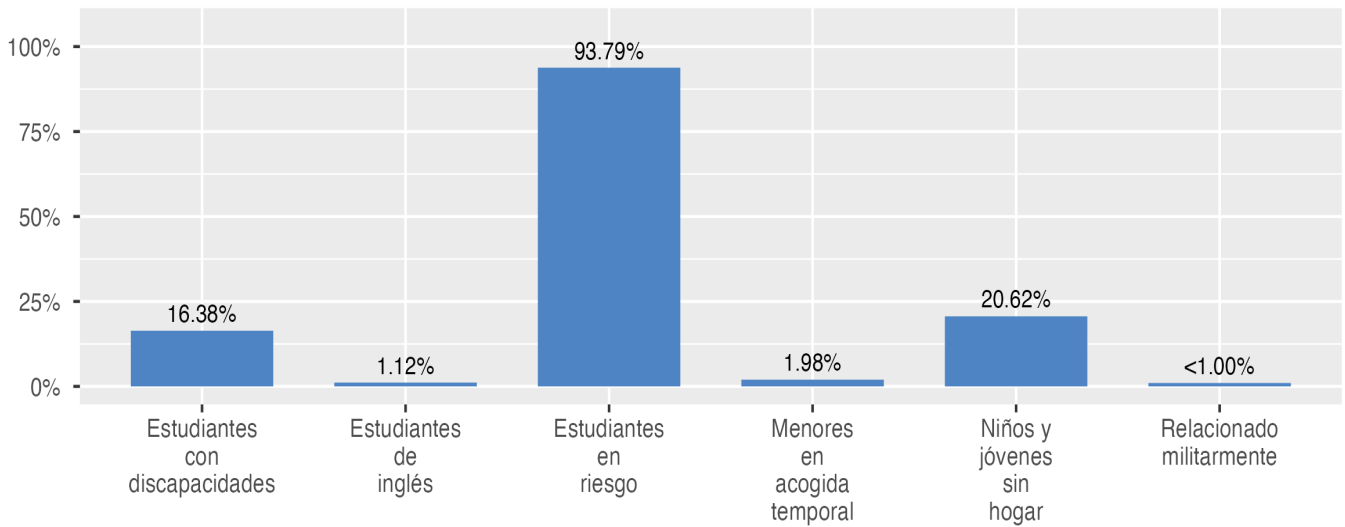
## Inscripción escolar

El recuento de todos los inscritos es el número total de estudiantes que estuvieron inscritos en algún momento durante el año escolar; un estudiante que asistió a una escuela durante un día o durante 180 días se cuenta de la misma manera. Por esta razón, el recuento de todos los inscritos siempre será mayor que el recuento de auditorías.

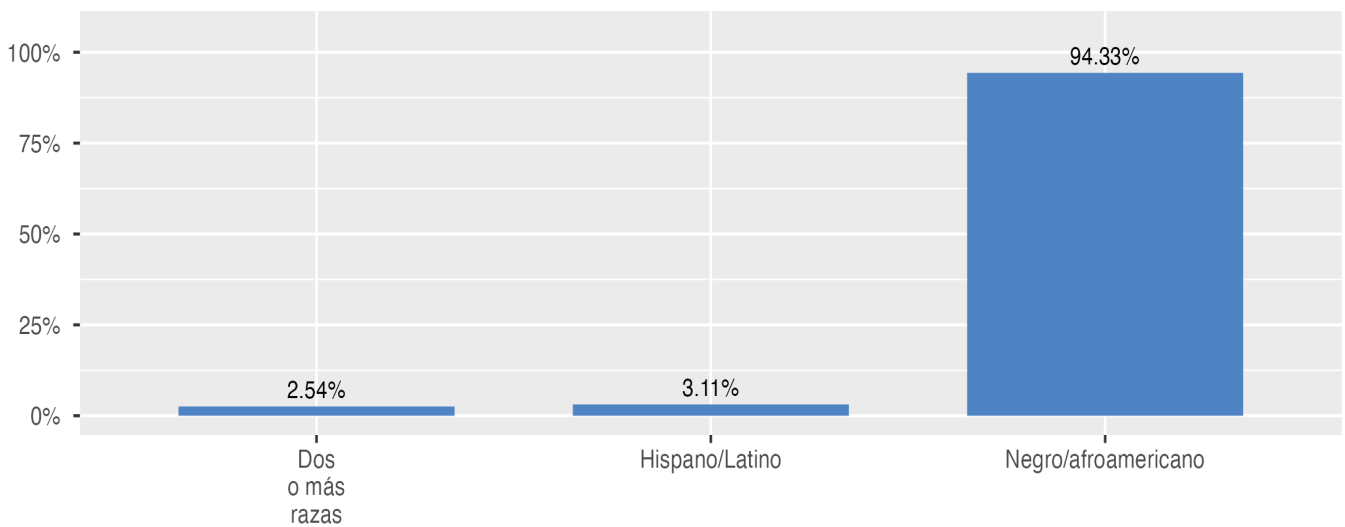
**2021-22 Inscripción por grado**

PK3	PK4	KG	Grado 01	Grado 02	Grado 03	Grado 04	Grado 05
25	29	54	45	51	43	62	45

**Inscripción por grupos de estudiantes**

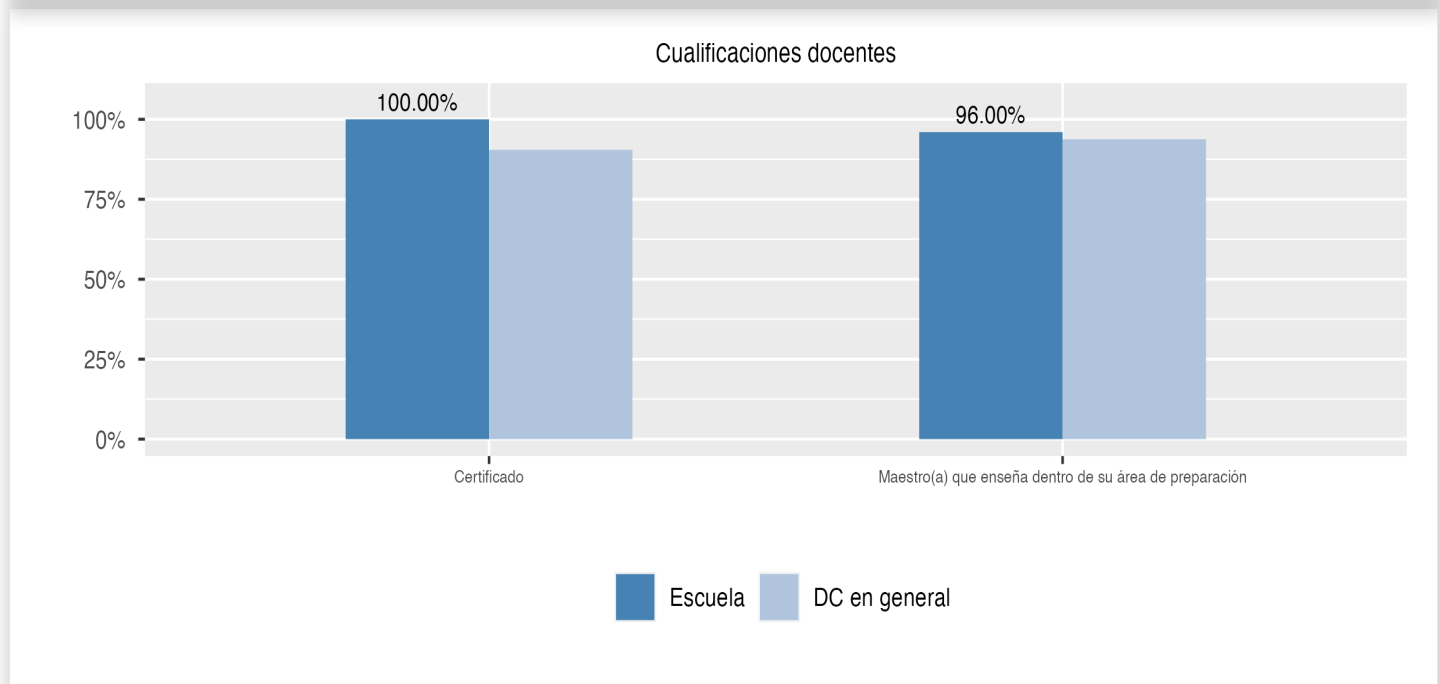
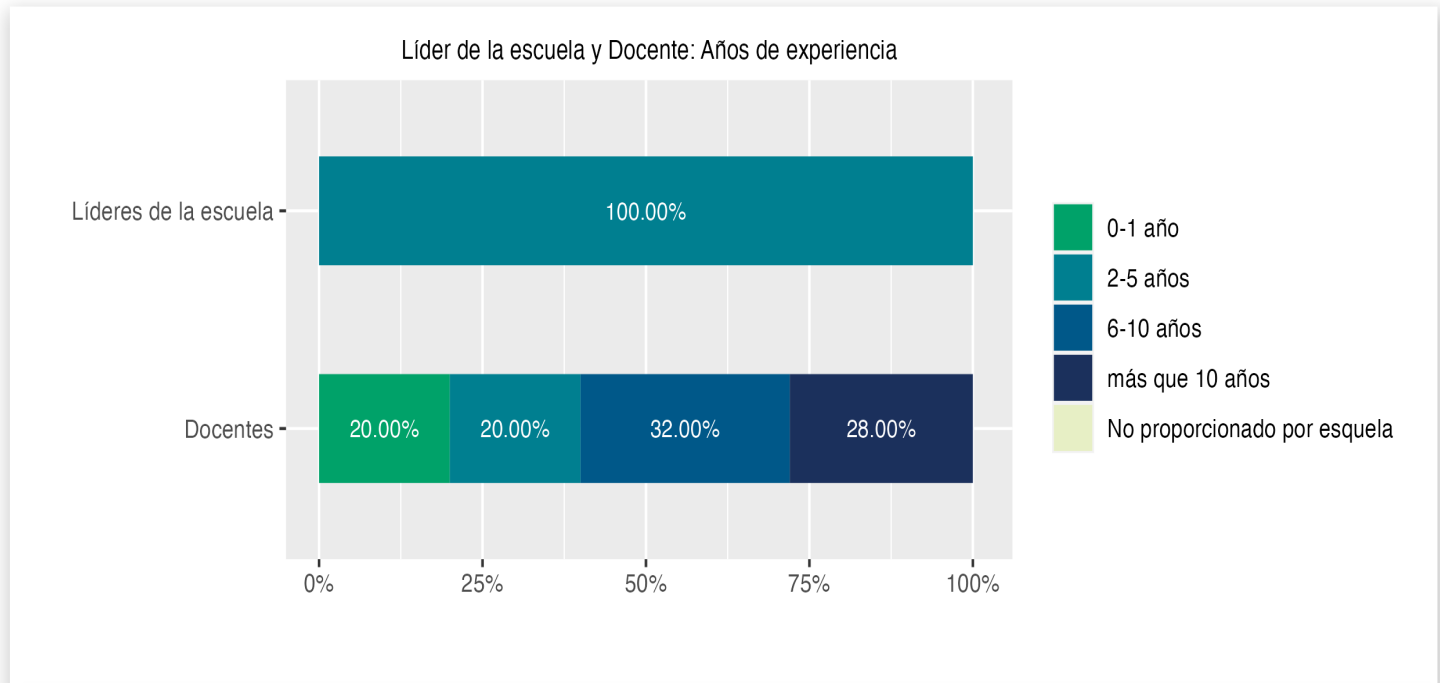


**Inscripción por raza/etnia**



## Datos del docente y líder de la escuela

Esta página incluye información sobre los niveles de experiencia docente en las escuelas públicas y en las escuelas públicas chárter del D.C. En el caso de las escuelas públicas del D.C., esto también incluye la información sobre los docentes acreditados y titulados en el campo.

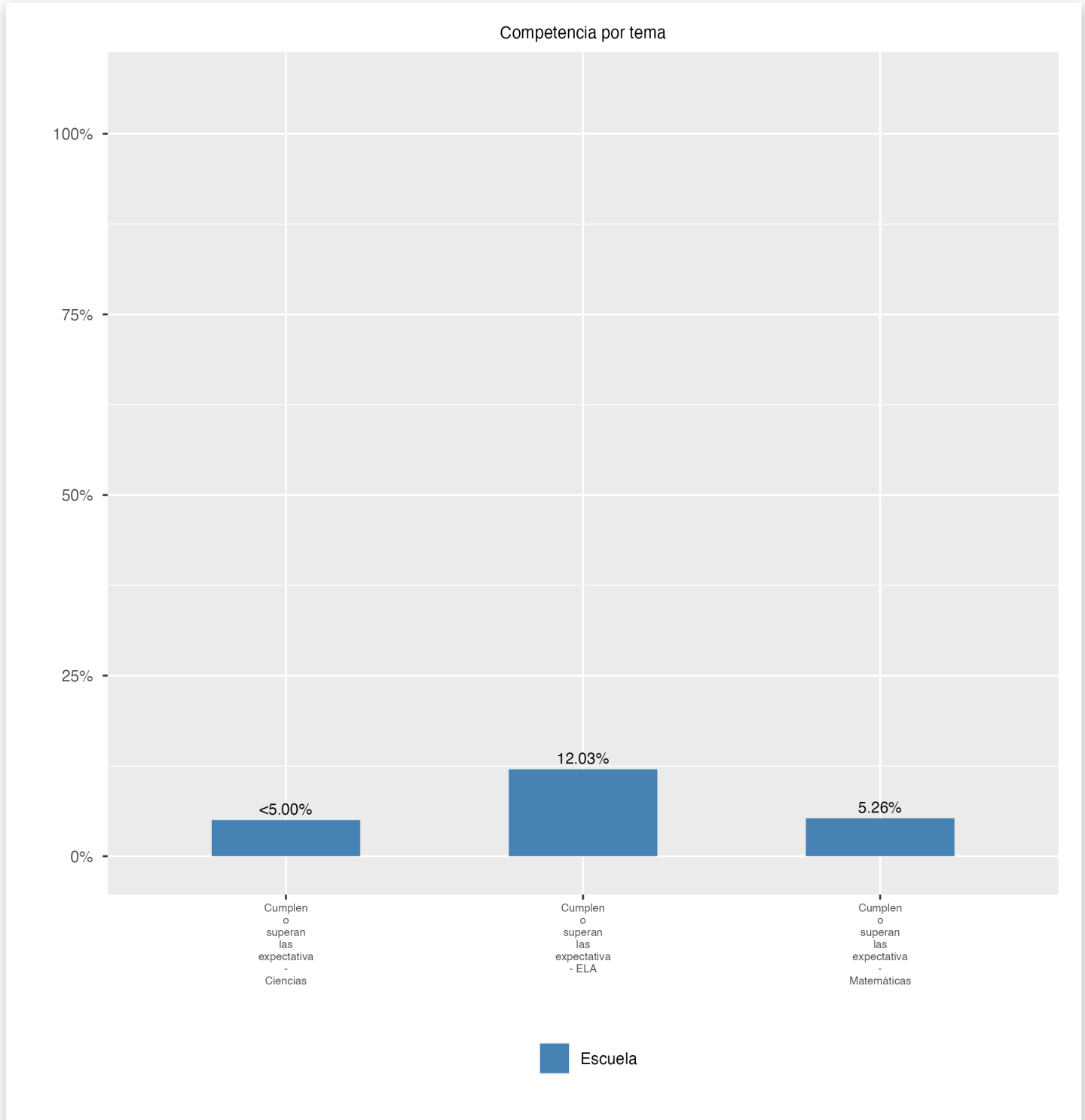


## Disciplina y Seguridad Escolar

Información sobre disciplina y seguridad escolar en las escuelas públicas del D.C., de acuerdo a la recolección de datos sobre derechos civiles del Departamento de Educación de EE. UU., incluyendo las suspensiones y expulsiones de los estudiantes, los arrestos relacionados con la escuela, las denuncias de incidentes de violencia, hostigamiento y acoso están disponibles en el informe de disciplina de la OSSE y en los archivos de datos (<https://osse.dc.gov/page/data-and-reports-0>).

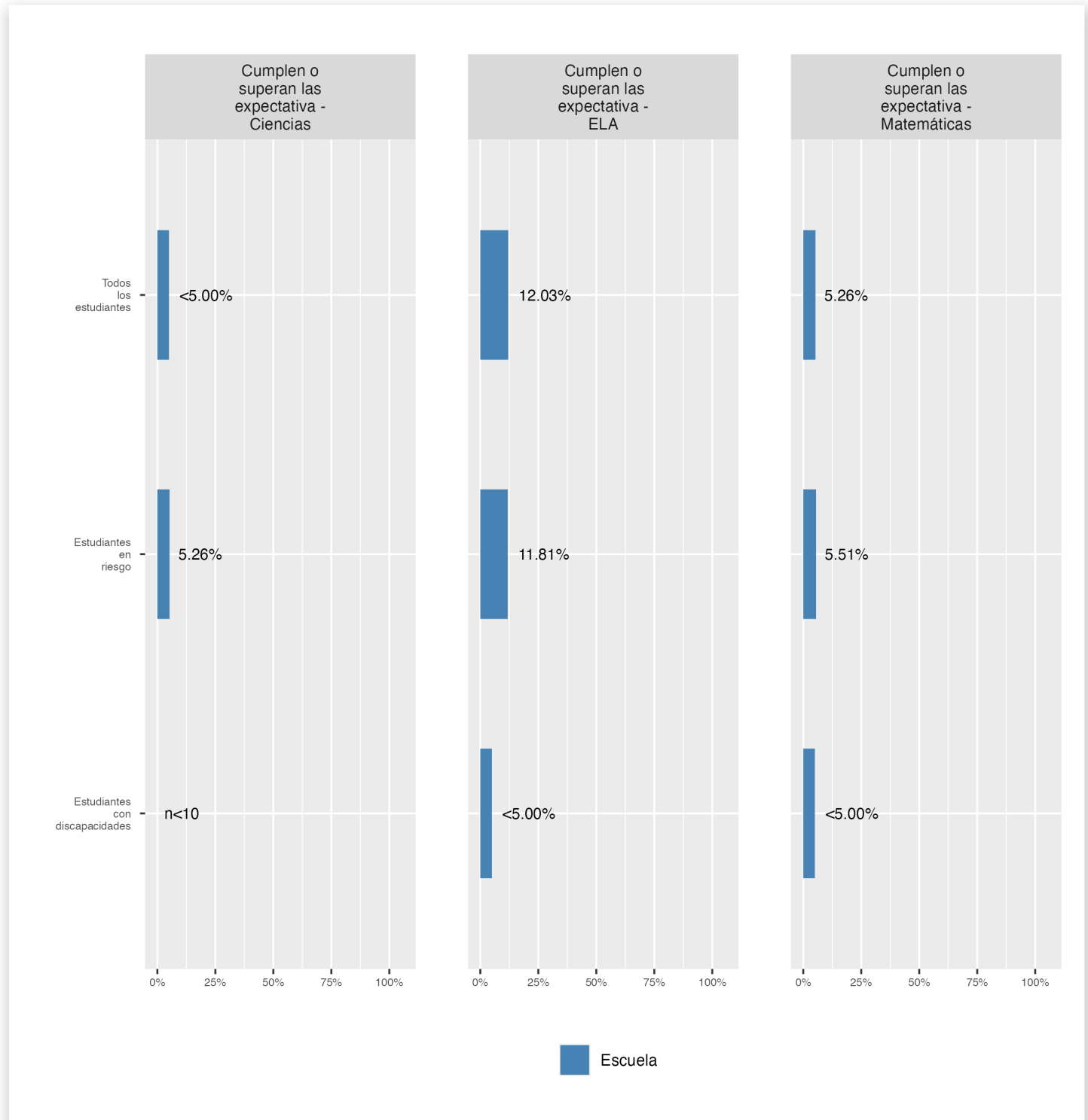
 **Competencia por tema**

Esta página muestra el porcentaje de estudiantes que cumplen o superan las expectativas de nivel de grado o curso en las evaluaciones anuales estatales en artes del Lengua y Literatura inglesa (ELA), matemáticas y ciencias.



## Competencia por grupo

Esta página muestra el porcentaje de grupos específicos de estudiantes que cumplen o superan las expectativas de grado o nivel de curso en las evaluaciones anuales estatales.



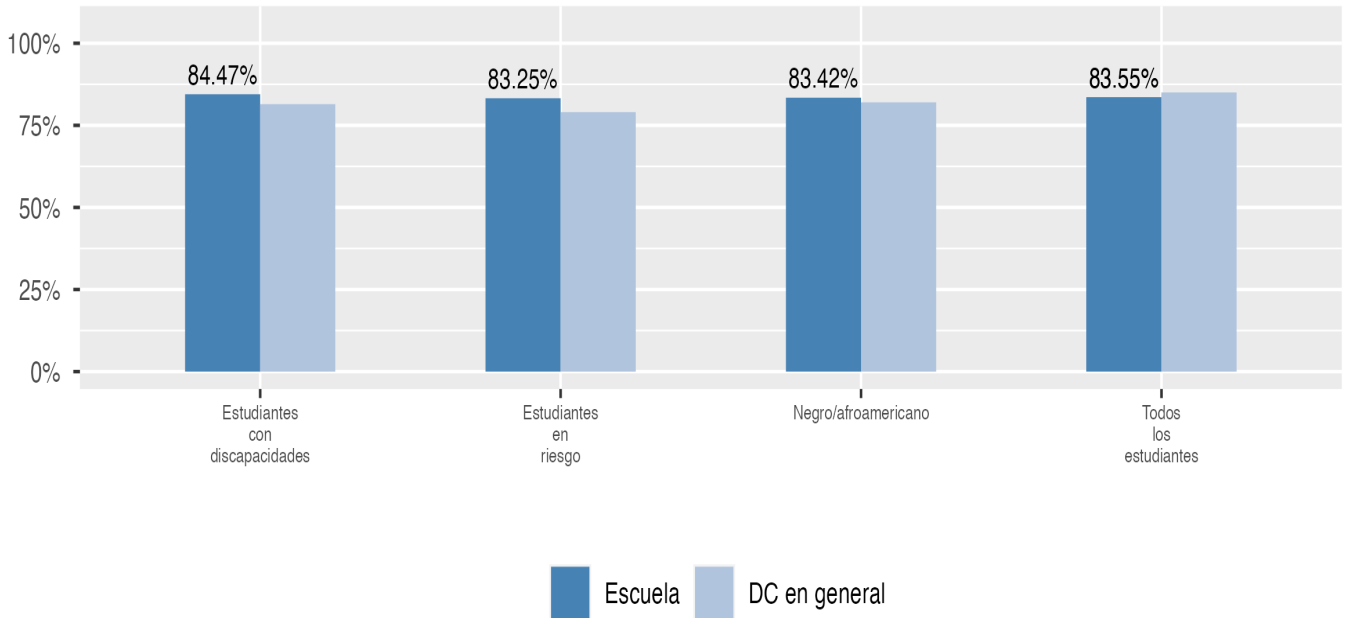
## Competencia por tema

Las evaluaciones en ciencias se administran a los estudiantes en los grados 5 y 8, ya los estudiantes matriculados en biología de la escuela secundaria. Los datos que faltan indican que una escuela no atiende a los estudiantes que deben tomar las evaluaciones de ciencias en todo el estado.

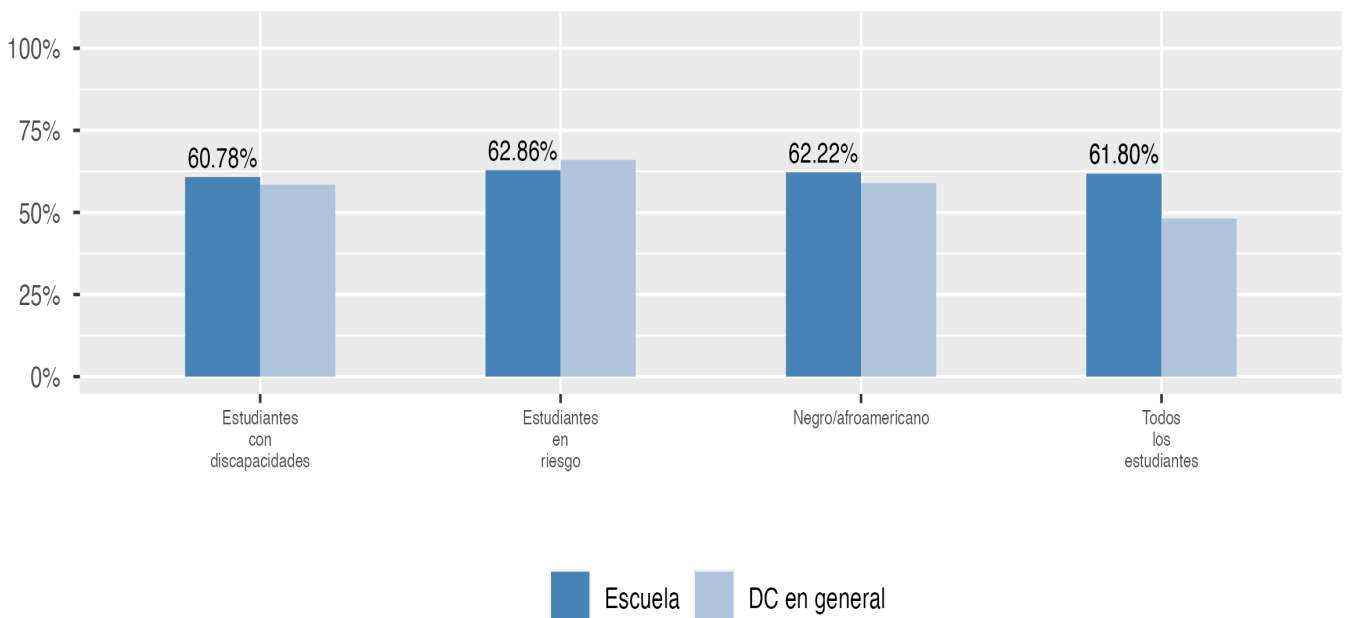
## Asistencia

Revise la información sobre la asistencia a continuación, incluida la asistencia en el asiento para todos los estudiantes (hay una medida separada de asistencia para los estudiantes de prekínder, ya que el prekínder no es obligatorio) y el porcentaje de estudiantes crónicamente ausentes, lo que significa que faltan al menos 10% de las jornadas lectivas en las que estén matriculados durante todo el curso escolar en el colegio.

Asistencia presencial

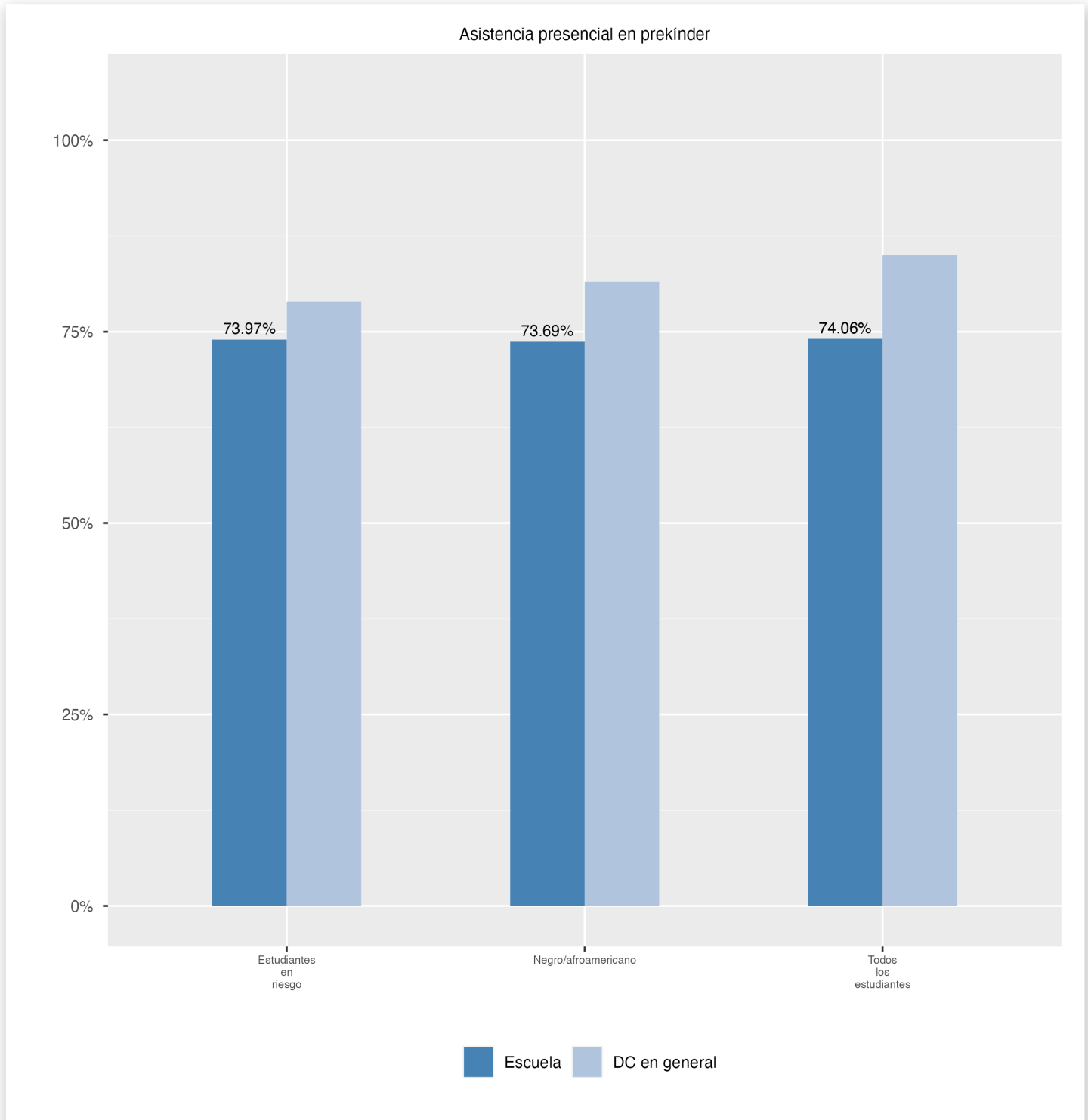


Absentismo crónico



## Asistencia presencial en prekínder

Revisión de la información sobre la asistencia a la escuela. Esto incluye la asistencia de todos los estudiantes (incluida una medida separada de la asistencia de los estudiantes de pre-k, ya que el pre-K no es obligatorio), el porcentaje de estudiantes ausentes crónicos, lo que significa que pierden al menos el 10% de los días de clase en los que están inscritos a lo largo del año escolar en la escuela.



## Cambios en la inscripción

Explorar información sobre cuánto cambia la población en la escuela a lo largo del año o de un año a otro. Muestra información sobre cambios en la inscripción, incluyendo si los estudiantes dejan la escuela o ingresan a mitad de año, y si los estudiantes elegibles eligen reinscribirse en la escuela.

